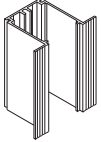






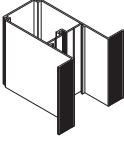
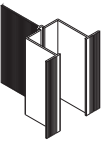
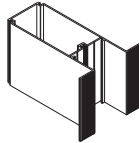

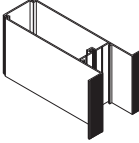

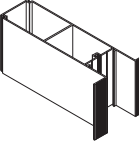
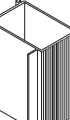
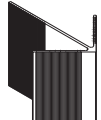
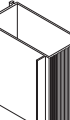
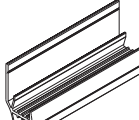
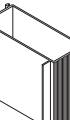
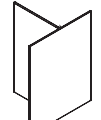
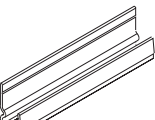

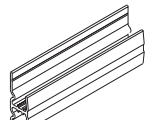
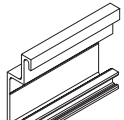



## НАПРАВЛЯЮЩИЕ СНВФ СИАЛ

Эскиз элемента	Шифр профиля	Масса кг за п.м	Эскиз элемента	Шифр профиля	Масса кг за п.м
 КМ	КП45460-1	1,229	 КМ	КПС 354	1,368
 П-Т-К-Км П-Нк	КП45480-1	0,947	 Г-КМ	КПС 364	1,137
 Г-О-Т-К-Км	КП45530	0,72	 Г-КМ	КПС 365	1,576
 Г-О-Т-К-Км	КП45531	0,529	 КМ	КПС 366	1,611
 Г-КМ	КП45532	1,304	 КМ	КПС 367	1,871
 Г-КМ	КП45546	0,607	 КМ	КПС 368	2,131
 П-Т-К-Км	КП451362	1,221	 КМ	КПС 369	2,559
 П-Т-К-Км П-Нк	КПС 010	1,61	 П-Т-К-Км Г-О-Т-К-Км П-Нк	КПС 373	1,078
 П-Т-К-Км П-Нк	КПС 245	1,881	 П-Нк	КПС 375	0,477
 П-Т-К-Км П-Нк	КПС 246	2,098	 Г-О-Т-К-Км	КПС 467	0,502
 П-Нк	КПС 269	0,244	 Г-КМ	КПС 476	0,888
 П-Нк	КПС 270	0,396	 П-Т-К-Км	КПС 479	0,653
 П-Нк	КПС 271	0,522			